

1年 学年だよ!



みんな
なかよし

島本町立第二小学校

No.1~4

平成29年4月7日



ご入学 おめでとうございます



満開の桜の中、入学式を迎えた1年生の子どもたちは、希望に満ちあふれ、輝いています。お子様のご入学を心からお祝い申し上げます。

今日から小学校生活のスタートです。はじめての教室、はじめての教科書、はじめての友だち。小学校での新しい生活に慣れるまで、緊張や不安もあるかも知れません。一人ひとりが、楽しく発見のある毎日をすごせるよう、これから1年間、私たち担任も力を合わせ、子どもたちとともに精一杯頑張っていきたいと思います。

保護者の皆様の温かいご支援とご協力をよろしくお願いいたします。

担任

1組

2組

3組

どうぞよろしく申し上げます!


●本日 お渡ししたものの

NO.

1

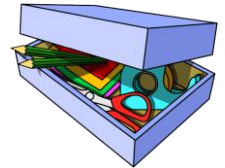
1. 教科書（8冊）

こくご・さんすう・せいかつ・せいかつ別冊・おんがく・ずがこうさく・しょしゃ・
どうとく



2. 学用品（9点）

連絡袋・連絡帳・自由帳・こくごノート・さんすうノート
色鉛筆・粘土・のり・おどろぐばこ



3. おたより（7枚綴り）

NO. 1～4 1年 学年だより、日課表

NO. 5 友だち紹介

NO. 6 集団下校対応について

NO. 7 地区児童会一覧と地区児童会個票（提出用）

4. その他の配布物、おたよりなど

●4月の行事予定

7日（木）	入学式
10日（月）	始業式
11日（火）	離任式
12日（水）	1年生を迎える会
13日（木）	たんぽぽ保護者会
14日（金）	身体測定 地区児童会
20日（木）	全校集会 尿検査一次
21日（金）	尿検査一次
24日（月）	参観（3時間目）・懇談会（4時間目）
25日（火）	家庭訪問
26日（水）	給食開始 家庭訪問
27日（水）	家庭訪問
28日（木）	家庭訪問
5/1（月）	家庭訪問



**給食・家庭訪問の詳細は、
後日お知らせします。**

よていひょう 10日(月)から12日(水)まで

10(月)下校時刻は、10:45ごろです。

	1じかんめ	2じかんめ	もちもの
10 (月)	☆あいさつ と へんじ ☆いす の すわりかた・たちかた ☆ロッカー の つかいかた ☆つくえ の つかいかた ☆トイレ の つかいかた ☆てあらいば の つかいかた ☆じぶん の ちく の いろ ☆しゅうだんげこうについて ☆1ねんせいをむかえるかいのれんしゅう		<div style="border: 2px solid black; padding: 5px;"> ☆まいにちもってくるもの ・ふでばこ・したじき ・れんらくちょう ・れんらくぶくろ ・ハンカチ・ティッシュ </div> ・ちくじどうかいこひょう(NO.7参照) ・かていれんらくほ(まだのひと) ・PTAアンケート<12日(水)まで>

11(火)下校時刻は、10:45ごろです。

	1じかんめ	2じかんめ	もちもの
11 (火)	☆せいりせいとん の しかた ☆ていしゅつぶつ の だしかた ☆はなしかた・ききかた ☆ならびかた ☆1ねんせいをむかえるかいのれんしゅう		<div style="border: 1px solid black; padding: 5px;"> ☆まいにちもってくるもの </div> ・ちくじどうかいこひょう(しめきり) ・ぞうきん1まい<13日(木)まで> ・たいそうふく ・あかしろぼう ・たいいくかんシューズ

12(水)下校時刻は、11:50ごろです。

	1じかんめ	2じかんめ	3じかんめ	もちもの
12 (水)	☆1ねんせいをむかえるかい ☆ともだちのなまえをしろう ☆はるをさがそう			<div style="border: 1px solid black; padding: 5px;"> ☆まいにちもってくるもの </div> ・おとうぐばことおとうぐばこのなかみ

★ 下校については、NO.3をご覧ください。



☆ まいにち もってくるもの

- | | |
|--|--|
| <ul style="list-style-type: none"> ・ふではこ | <ul style="list-style-type: none"> ・えんぴつ (B以上) . . . 5ほん ・けしごむ . . . 1こ ・あかえんぴつ . . . 1ぽん |
| <ul style="list-style-type: none"> ・したじき ・ハンカチ | <ul style="list-style-type: none"> ・れんらくちょう ・ティッシュ |
| | <ul style="list-style-type: none"> ・れんらくぶくろ |

☆ まいにち みに つけるもの


きいろのぼうし・こうつうあんぜんのワッペン
なふだ . . . がっこうにおいておきます。



★ おどうぐばこ . . . がっこうにおいておきます。

- | | |
|--|----------------------------------|
| <input type="checkbox"/> いろえんぴつ (本日配布したもの) | <input type="checkbox"/> セロハンテープ |
| <input type="checkbox"/> のり (本日配布したもの) | <input type="checkbox"/> はさみ |
| <input type="checkbox"/> じゆうちょう (本日配布したもの) | |
| <input type="checkbox"/> クレパス (はこにゴムをかける) | |



記名お願い
します 

持ち物への記名 (ひらがなで) を、もう一度お確かめください。

- ★ 教科書、ノート、連絡帳、連絡袋。
- ★ えんぴつ、色えんぴつ、クレパスなどは1本1本に。
- ★ 箱やのりのふた、はさみのケース、中に入っているものなど。
- ★ 上着、シャツ、靴下などの衣類には、タグなどの目立たないところで構いません。
お手数をおかけしますが、ご協力をお願いします。

下校について



1学期の間は、地区ごとに集団下校をします。

- ★ 4月12日（水）までは、各地区でお迎えに来てくださるようお願いいたします。

（学童保育に通う児童については、お迎えはいりません。）

4月10日（月）4月11日（火）・・・・・・・・・・10時45分ごろ

12日（水）・・・・・・・・・・11時50分ごろ

- ★ 4月13日（木）～25日（火）は、下校時刻が12時ごろになります。

途中まで教員が付き添い、同じ方面の友だちと帰りますが、お迎えがあれば安心です。

※13日（木）・14日（金）

調子橋、指手橋、バスロータリー信号手前（若山台方面）まで送ります。

※17日（月）～21日（金）

ユニハイム・東大寺方面は名神トンネルまで、若山台方面は若山台階段下まで送ります。

- ★ 児童は地区ごとに新館玄関前に整列します。（右ページ参照）

児童に自分の地区児童会名（略称）と地区の色を覚えさせてください。

- ★ 本日本日お渡しした黄色の「交通安全ワッペン」の右すみに地区番号を記入してあります。学童保育に通う児童は、左すみに⑪（学童）も記入してあります。

NO. 7の地区児童会一覧と地区割りを参考に見ておいてください。

- ★ 毎日、このワッペンを帽子につけて登校させてください。



←ここに地区ごとの色シールをはっています。

〈記入例〉 ③ユニライフ ⑪学童

なお、NO. 7の地区児童会個票に必要事項を記入して頂き、11日（火）までに必ず提出してください。

14日（金）の地区児童会で集めて、この個票をもとに地区児童会名簿を作成します。

① あお	② あか	③ みどり	④ オレンジ	⑤ こん	⑥ ピンク	⑦ みずいろ	⑧ むらさき	⑨ きみどり	⑩	⑪	地区番号 地区の色
山 二	ユ ニ ハイ ム	ユ ニ ライ フ	鈴山 滝鈴 ・ 山 柴	東 二	東東 三三 西東	若 二 ・ 三	若若 一一 BA	百山 シオ 百山 カーサ	尺 代	学 童	地区 児童 会 略 称

《集合場所》

新館玄関

- ①
- ②
- ③
- ④
- ⑤
- ⑥
- ⑦
- ⑧
- ⑨
- ⑩
- ⑪



運
動
場

お願い

- *当分の間は、持ち物は「学年だより」を見て、お子さんと一緒にご用意ください。
- *毎日、連絡帳およびプリントの確認をお願いします。プリントなどの配布物は、連絡袋に入れて持ち帰らせます。必ず中身を確認してください。
- *連絡帳をご活用ください。「学校に行ったら、すぐに先生に見せてね」と声かけをしてください。サインや返事を記載してお返ししますのでご確認ください。また、担任からの連絡をご確認後は、お手数ですが、保護者確認のサインをお願いします。また欠席の連絡は、連絡帳にてお知らせください。

しばらくの間は、学校で過ごす時間が短くても、子どもたちは緊張し、疲れやすくなります。睡眠と休養を十分にとり、一日の生活リズムを整えていただきますようお願いいたします。

毎日セット チェック表

お子さんに毎日忘れずに持ってきてほしいものはこちらです。

- 連絡帳（サインをお願いします。）
- 連絡袋（連絡帳を入れておきます。）
- ふで箱（えんぴつ5本、消しゴム1個、赤えんぴつ1本）
- 教科書 ノート
- 下じき
- ハンカチ
- ティッシュ

